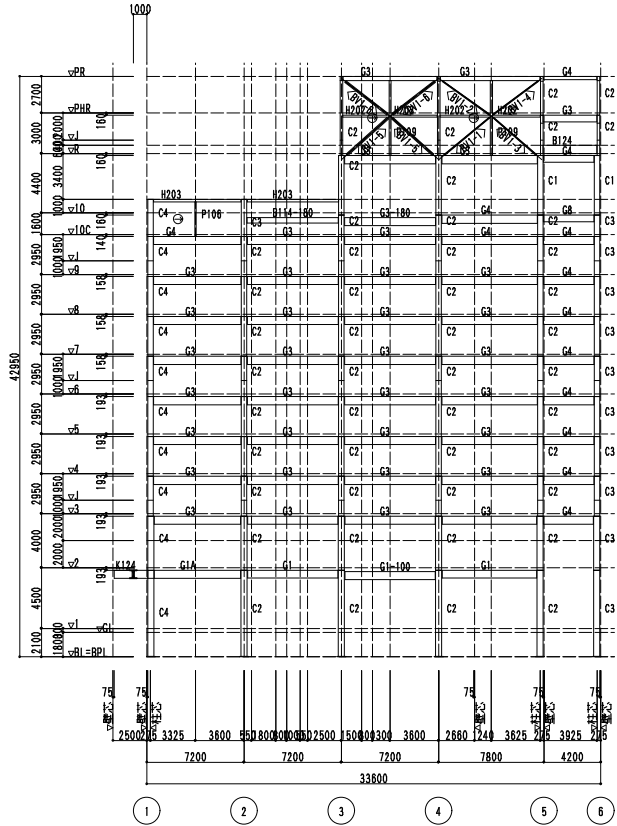
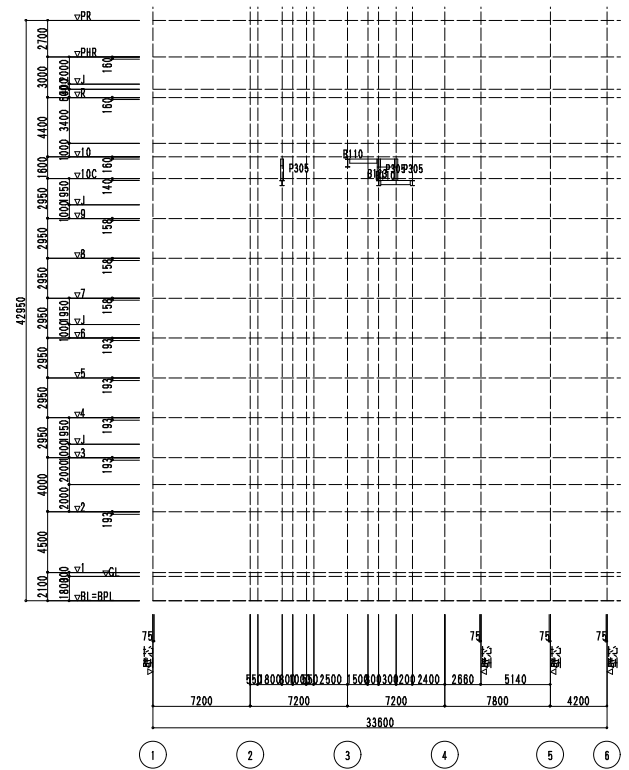


A 通り 軸組図
[壁ブレース]
(V1)2L - 75x 75x 9

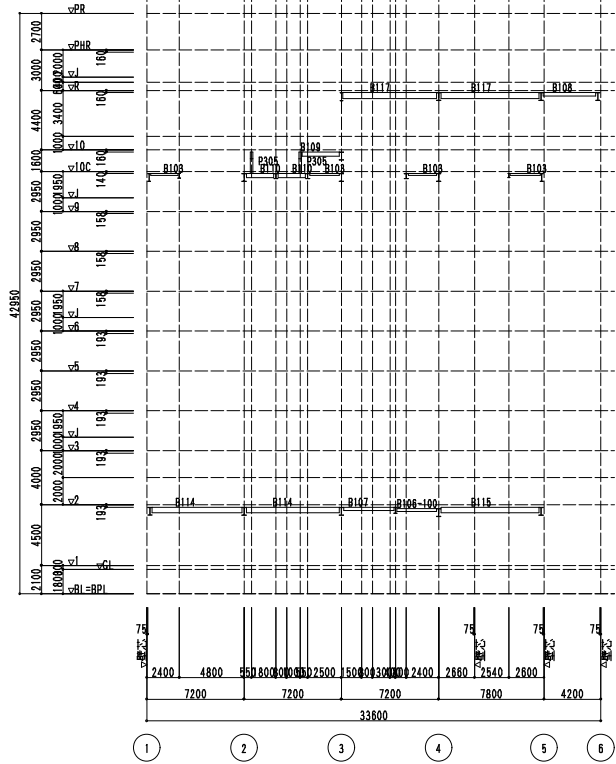


B 通り 軸組図
[壁ブレース]
(V1)2L - 75x 75x 9

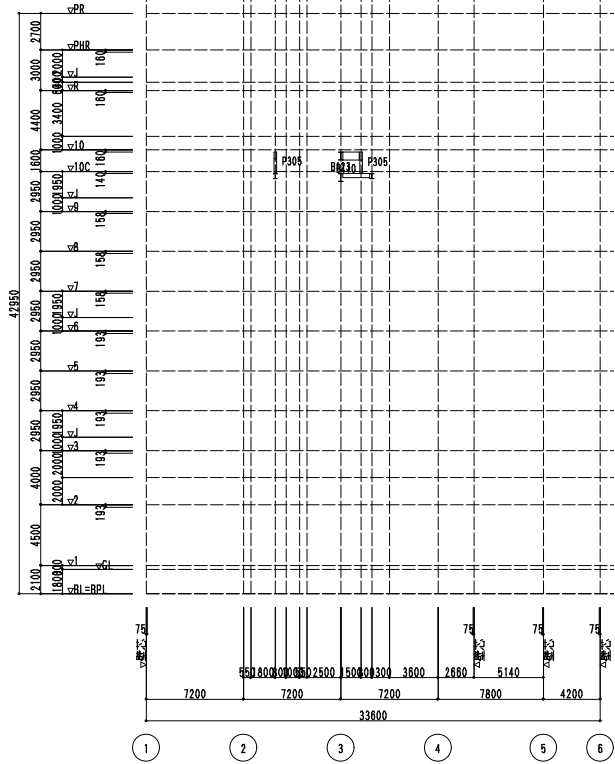


*Ba 通り 軸組図

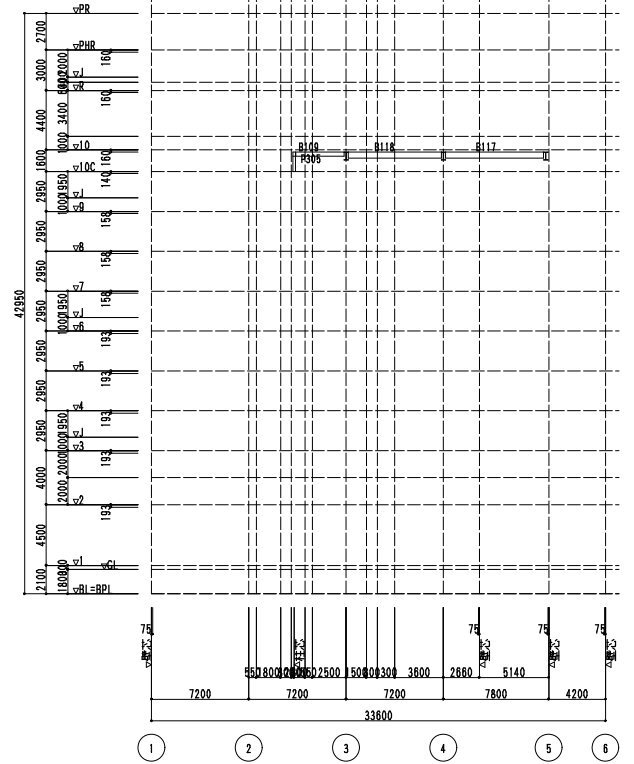
△		持記以外本表による	会社名	受領印	設計年月日	工事名称	図面
△		H.T.B 記号	この枠はUSER枠の見本です		2008. 8. 1	demo01	理由-1
△		M16 米	各社仕様に変更して下さい			図面名称	番号
△		M20 米				軸組図	
△		M22 米				縮尺	1/200



*Bb 通り 軸組図



*Bc 通り 軸組図



*Bd 通り 軸組図

△	
△	
△	
△	
△	


井筒

特記以外本表による			
H.T.B	記号	H.T.B	記号
M16	米	M24	米
M20	米		
M22	米		

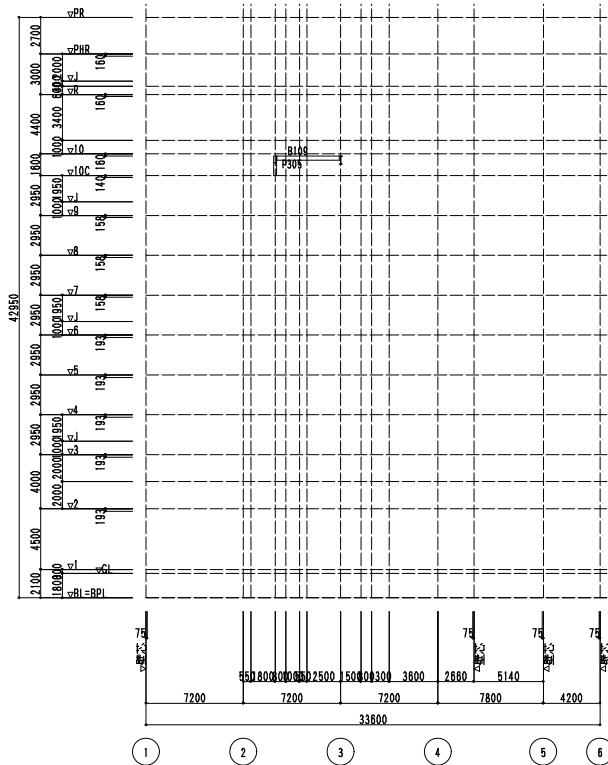
会社名
この枠はUSER枠の見本です
為社仕様に変更して下さい

受	領	印

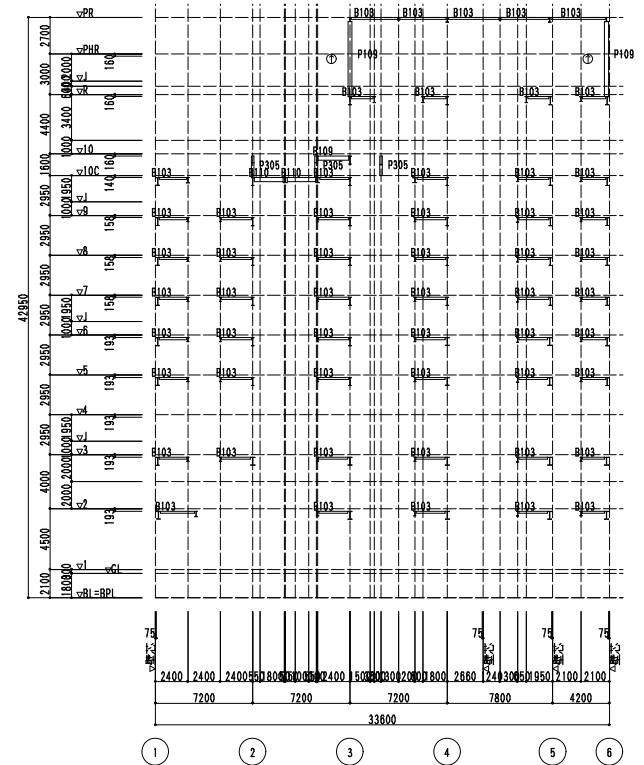
設計年月日	2008. 8. 1	工事名称	demo01
製図		製図名称	軸組図
縮尺	1/200		



C 通り 軸組図



*Ca 通り 軸組図



*Cb 通り 軸組図

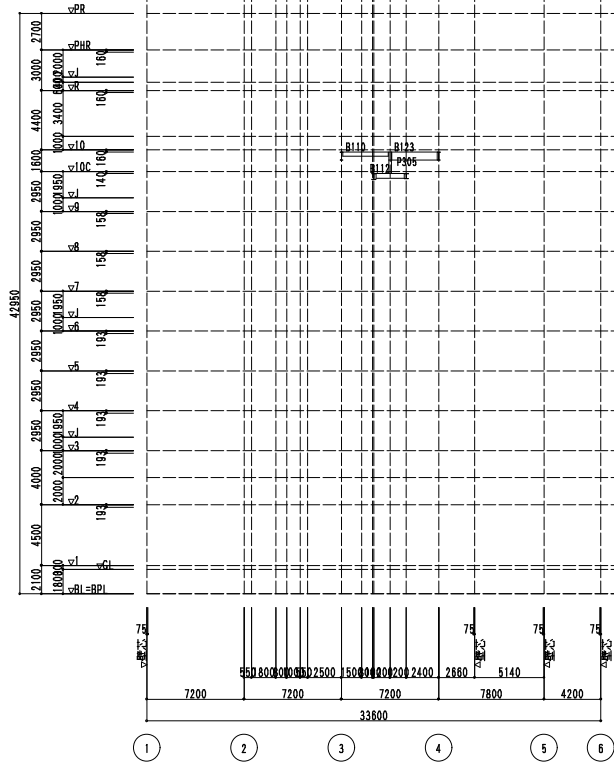
△	△	△	△	△	△
△	△	△	△	△	△
△	△	△	△	△	△
△	△	△	△	△	△
△	△	△	△	△	△

H.T.B 記号		H.T.B 記号		材質	
M16	米	M24	米	SS400	無印
M20	米			SM490A	○印
M22	米				

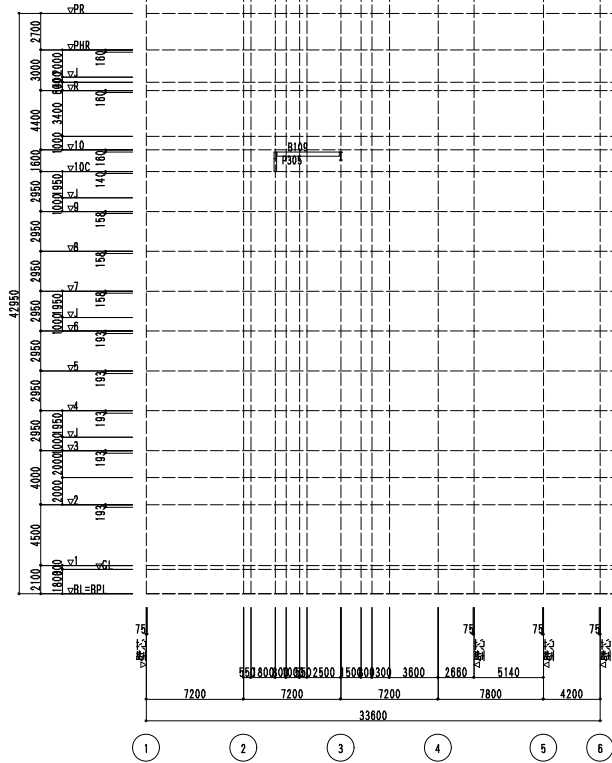
持記以外本表による
 会社名
 この枠はUSER枠の見本です
 為社仕様に変更して下さい

受	領	印
---	---	---


設計年月日	2008. 8. 1	工事名称	demo01
製図		図面名称	軸組図
縮尺	1/200		



*Cc 通り 軸組図



*Cd 通り 軸組図



D 通り 軸組図


【墨プレス】
W112L - 75x 75x 9

△	△	△	△	△	△
△	△	△	△	△	△
△	△	△	△	△	△
△	△	△	△	△	△
△	△	△	△	△	△


持記以外本表による		会社名	
H.T.B	記号	H.T.B	記号
M16	M24	SS400	無印
M20		SM490A	○印
M22			

この枠はUSER枠の見本です
為社仕様に変更して下さい

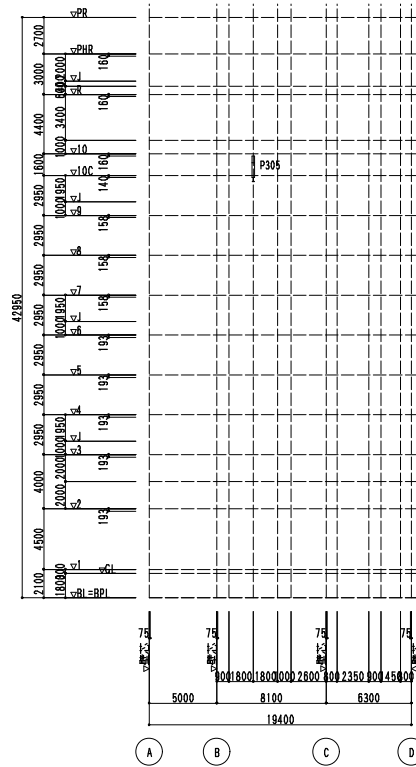
受領印	設計年月日	工事名称	図面
	2008. 8. 1	demo01	理由 - 4
	製図	図面名称	番号
		軸組図	
		縮尺	1/200



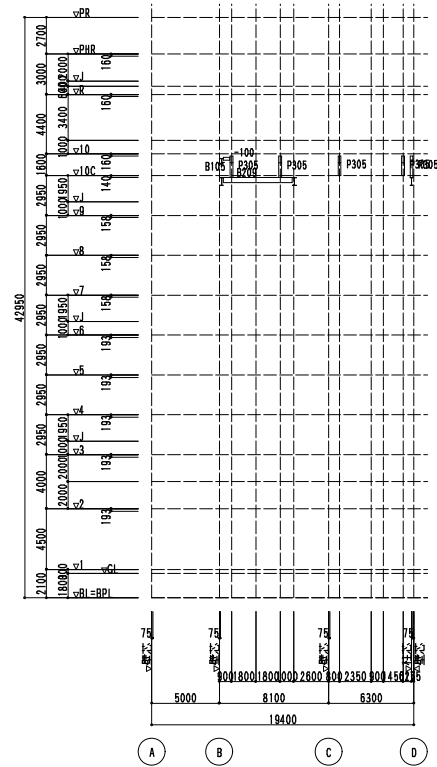
1 通り 軸組図



2 通り 軸組図



*2a 通り 軸組図



*2b 通り 軸組図

訂正
△
△
△
△
△

共同
△
△
△
△
△

H.T.B 記号		H.T.B 記号		材質	
M16	米	M24	寸	SS400	無印
M20	米			SM490A	○印
M22	米				

会社名
この枠はUSER枠の見本です
為社仕様に変更して下さい

受領印

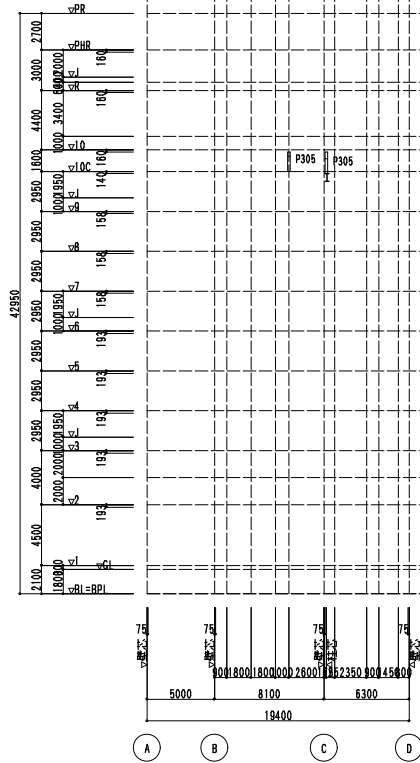
設計年月日
2008. 8. 1

工事名称
demo01

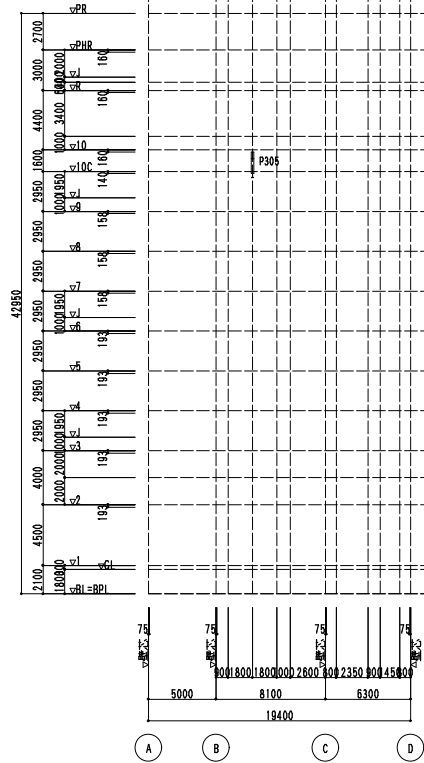
図面名称
軸組図

図面
番号
申由-5

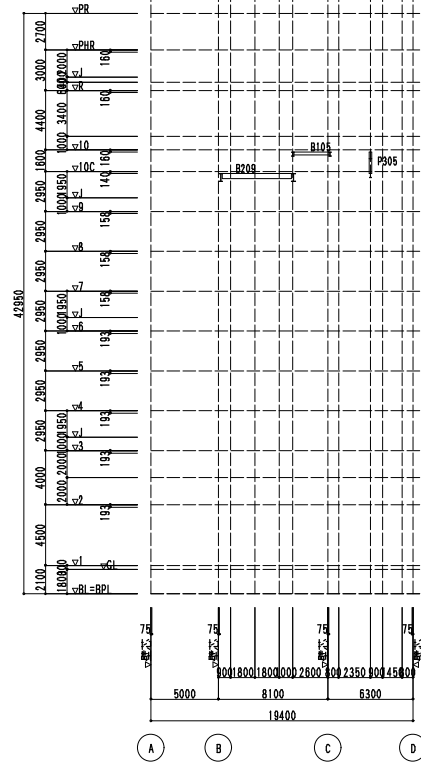
縮尺
1/200




*2c 通り 軸組図



*2d 通り 軸組図



*2e 通り 軸組図



3 通り 軸組図

【壁ブレース】
W1) 2L - 75x 75x 9

訂正事項

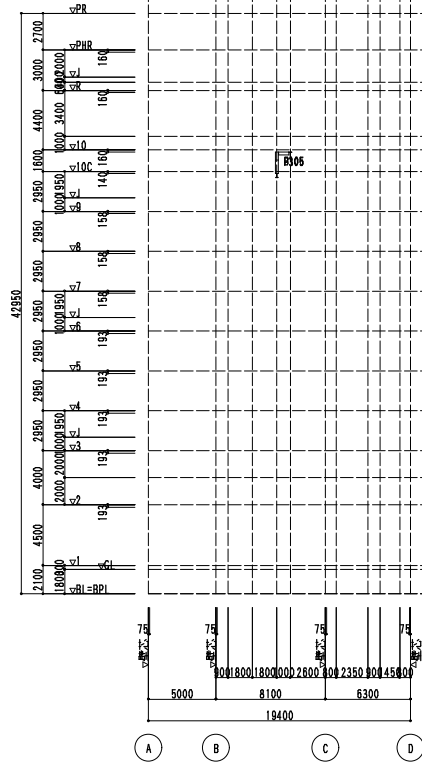
△	
△	
△	
△	
△	

特記以外本表による		H.T.B 記号		H.T.B 記号		材質	
M16	米	M24	米	SS400		無印	
M20	米			SM490A		○印	
M22	米						

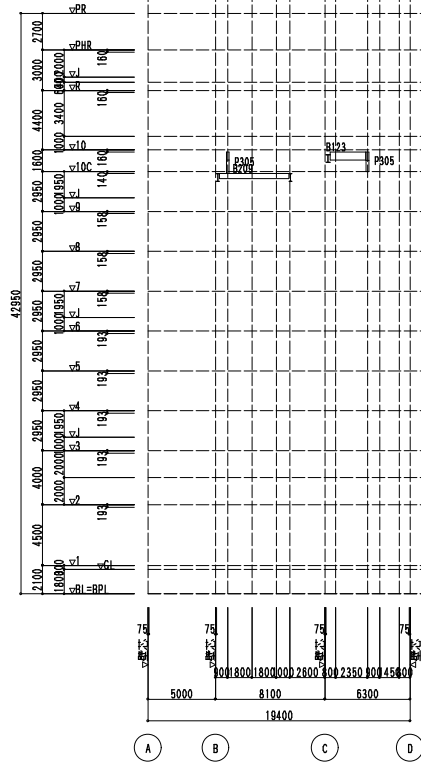
会社名
この枠はUSER枠の見本です
為社仕様に変更して下さい

受領印

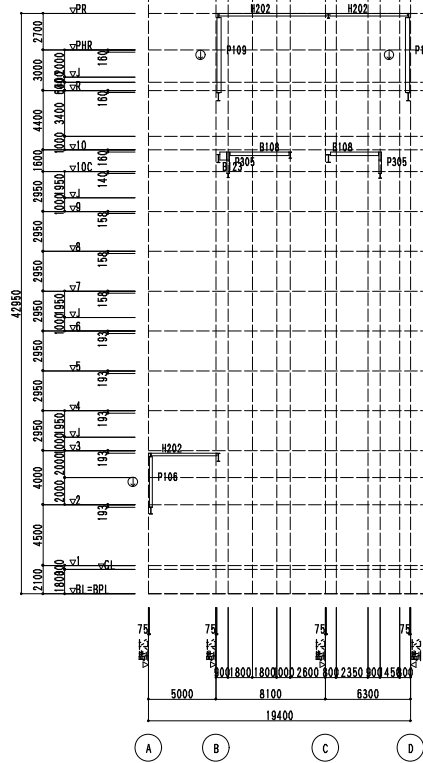
設計年月日	2008. 8. 1	工事名称	demo01	図面	理由-6
製図		図面名称	軸組図	縮尺	1/200




*3a 通り 軸組図



*3b 通り 軸組図



*3c 通り 軸組図



4 通り 軸組図

訂
正
記
号

△
△
△
△
△
△


共
同
記
号

特記以外本表による			
H.T.B	記号	H.T.B	記号
M16	米	M24	寸
M20	米		
M22	寸		

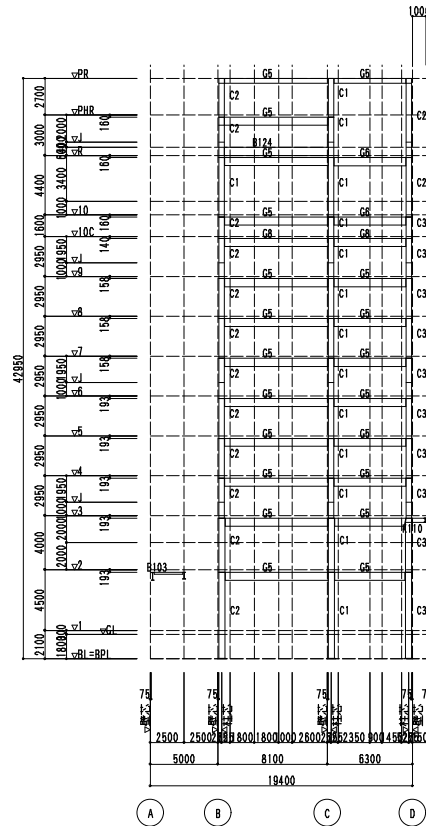
会社名	この枠はUSER枠の見本です 為社仕様に変更して下さい
-----	--------------------------------

受領印			
-----	--	--	--

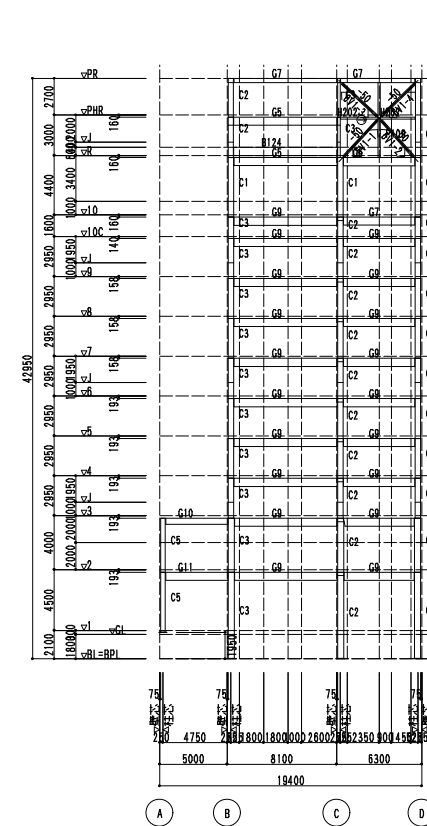
設計年月日	2008. 8. 1	工事名称	demo01	図面	理由-7
製図		図面名称	軸組図	縮尺	1/200



*4 通り 軸組図



5 通り 軸組図



6 通り 軸組図

「豊プレズ」
W112L 75x 75x 9

訂正事項

△	
△	
△	
△	
△	

変更履歴

特記以外本表による			
H.T. B	記号	H.T. B	記号
M16	米	M24	米
M20	米		
M22	米		

会社名	この枠はUSER枠の見本です 為社仕様に変更して下さい
-----	--------------------------------

受領印	
-----	--

設計年月日	2008. 8. 1	工事名称	demo01
製図		図面名称	軸組図

図面	号	理由	-8
縮尺	1/200		