

D 通り架構詳細図
[壁プレース]

(V1)2L - 75x 75x 9

(注)

- SS400
- SM400A
- SM400B
- SM90A
- SM90B
- × SN400A
- × SN400B
- × SN400C
- ◎ SN490B
- ◎ SN490C

- HTB(S10T)
- × M12
- × M16
- × M20
- × M22
- BLT(無規格)
- 12φ
- × 13φ
- * 16φ
- * 19φ
- + 22φ


御 確 認

工事名
物件 11

図面名
1/94

図面番号
3

発行
2010. 8. 5



I 通り架構詳細図


(注)

□	SS400	○	SM90A	×	SN400A	◎	SN490B
□	SM400A	○	SM90B	×	SN400B	◎	SN490C
□	SM400B	○	SM90C	×	SN400C	◎	SN400C

HTB(S10T)	BLT(無規格)
× M12	φ M2.4
× M16	φ 13
× M20	φ 16
× M22	φ 19

検	査	認

工事名	図面名
物件 11	100310 架構詳細図
縮尺	日付
1/94	2010. 8. 5



2 通り架構詳細図

(注)

□	SS400	○	SM90A	×	SN400A	◎	SN490B
□	SM400A	○	SM90B	×	SN400B	◎	SN490C
□	SM400B	○	SM90C	×	SN400C	◎	SN490C

HTB(S10T)	BLT(無規格)	徹	礎	認
× M12	- 12φ + 22φ			
× M16	* 13φ			
* M20	* 16φ			
+ M22	* 19φ			

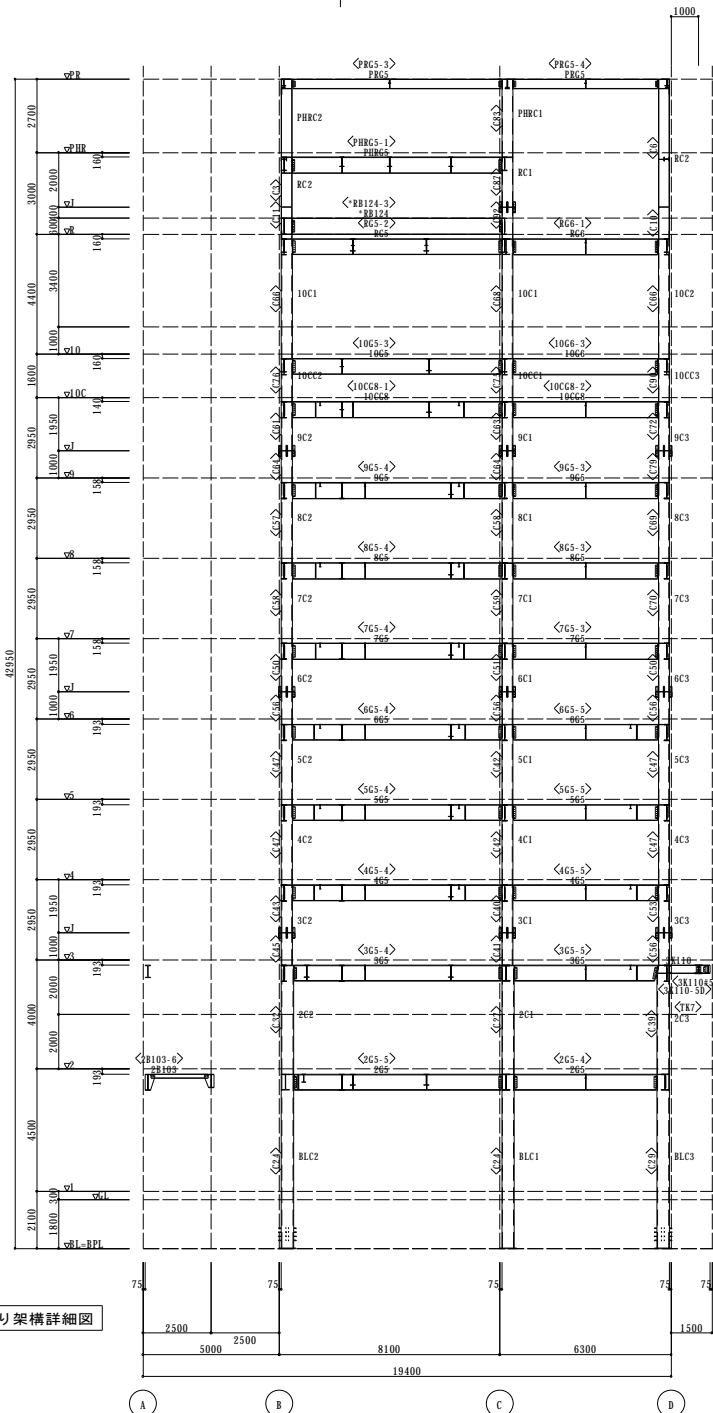
工事名
物件 11

図面名
200310 架構詳細図

図面番号
5

縮尺
1/94

日付
2010. 8. 5



5 通り架構詳細図


(注)	_____	SS400	○ SM90A	× SN400A	◎ SN490B
	_____	SM400A	◎ SM90B	× SN400B	◎ SN490C
	_____	SM400B	× SM90C	◎ SN400C	

HTB(S10T)	BLT(無規格)
× M12	- 12φ + 22φ
× M16	× 13φ
× M20	* 16φ
+ M22	* 19φ

御	確	認

工事名	物 件 11
図面名	2010310 架構詳細図
縮尺	1/98
日付	2010. 8. 5

図面番号	8
------	---



6 通り架構詳細図
 [壁プレース]
 (V1)2L - 75x 75x 9

(注)	□ SM400B	○ SM90A	⊗ SN400A	⊗ SN490B	HTB(S10T)	BLT(無規格)	徹 査 認 工事名 物件 11	図面名 6m310 架構詳細図	図面番号 9
	□ SM400B	○ SM90B	⊗ SN400B	⊗ SN490C	× M12 φ M24 × M16 φ M24 × M20 φ M24 × M22 φ M24	- 12 φ + 22 φ × 13 φ * 16 φ * 19 φ			