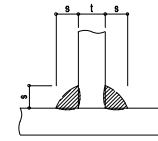


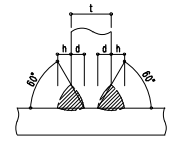
① 両面隔肉溶接



t	s
4, 5	6
6	6
9	7
12	9
16	12

t ≤ 16

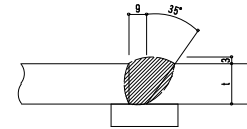
部分溶込み-K形開先-T継手2



t	d
19	7
22	8
25	9
28	10
32	11
36	12

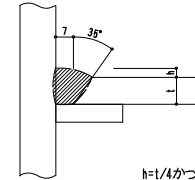
t > 16  
h=d

② 突合せ-レ形開先-突合せ裏当



裏当材FB-9x25

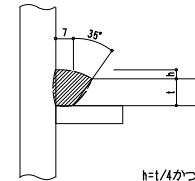
③ 突合せ-レ形開先-T継手裏当



裏当材FB-9x25

h=l/4かつ10mm以下

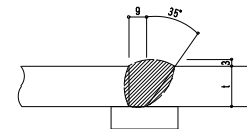
④ 突合せ-レ形開先-T継手裏当



裏当材FB-9x25

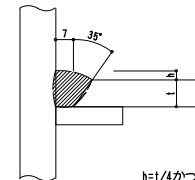
h=l/4かつ10mm以下

⑤ 突合せ-レ形開先-突合せ裏当



裏当材FB-9x25

⑥ 突合せ-レ形開先-T継手裏当



裏当材FB-9x25

h=l/4かつ10mm以下

△	△	△	△	△	△
△	△	△	△	△	△
△	△	△	△	△	△
△	△	△	△	△	△
△	△	△	△	△	△

特記以外本表による			
H.T.B	記号	H.T.B	記号
M16	米	M2.4	寸
M20	米		
M22	寸		

会社名	
無印	○印

受	領	印
---	---	---

設計年月日	2008. 8. 1
工事名称	SAMPLE2 (小屋物)
図面名称	溶接基準図

図面	溶-1
番号	
縮尺	1/1

この枠はUSER枠の見本です  
各社仕様に変更して下さい