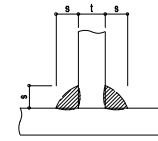


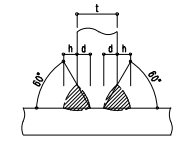
① 両面隔肉溶接



t	s
4, 5	6
6	6
9	7
12	9
16	12

t ≤ 16

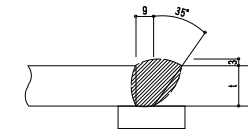
部分溶込み-K形開先-T継手2



t	d
19	7
22	8
25	9
28	10
32	11
36	12

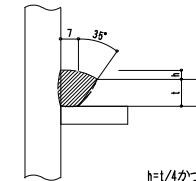
t > 16
h=d

② 突合せ-レ形開先-突合せ裏当



裏当材FB-9x25

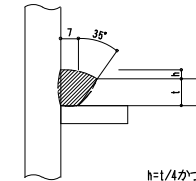
③ 突合せ-レ形開先-T継手裏当



裏当材FB-9x25

h=l/4かつ10mm以下

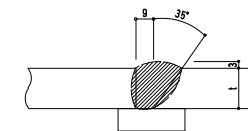
④ 突合せ-レ形開先-T継手裏当



裏当材FB-9x25

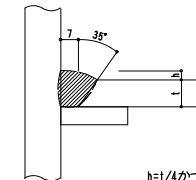
h=l/4かつ10mm以下

⑤ 突合せ-レ形開先-突合せ裏当



裏当材FB-9x25

⑥ 突合せ-レ形開先-T継手裏当



裏当材FB-9x25

h=l/4かつ10mm以下

△	△	△	△	△	△
△	△	△	△	△	△
△	△	△	△	△	△
△	△	△	△	△	△
△	△	△	△	△	△

特記以外本表による			
H.T.B	記号	H.T.B	記号
M16	米	M2.4	寸
M20	米		
M22	米		

材料	
SS400	無印
SM490A	○印

会社名	設計年月日	工事名称	図面
この枠はUSER枠の見本です 各社仕様に変更して下さい	2008. 8. 1	demo01	溶-1
受領印	製図	図面名称	番号
		溶接基準図	1/1