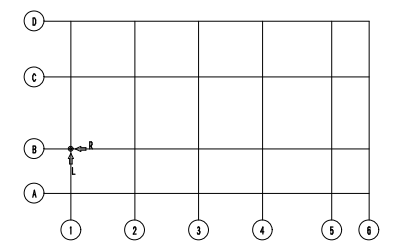
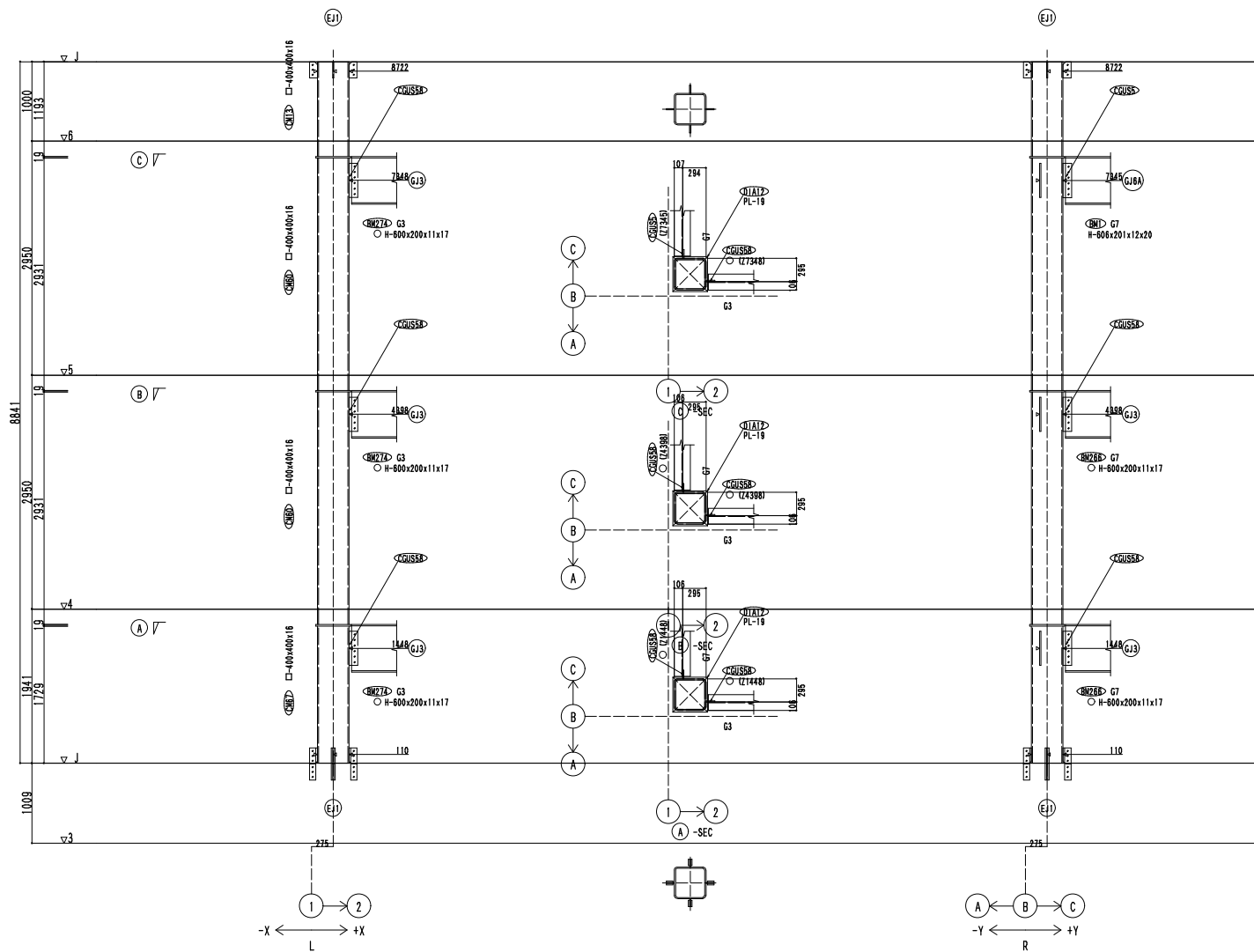


1C1B 1台 総重量 2.755t C4

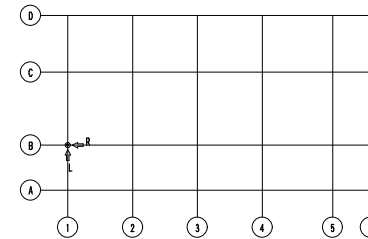


KEY PLAN

仕様書 仕様書 仕様書 仕様書 仕様書	仕様書 仕様書 仕様書 仕様書 仕様書	特記以外本表による H. T. B 記号 H. T. B 記号 材質 M1.6 米 M2.4 米 SS400 無印 M2.0 米 SN490A 〇印 M2.2 米 〇印				会社名 この枠はUSER枠の見本です 各社仕様に変更して下さい	受領印 2008. 8. 1	設計年月日 2008. 8. 1	工事名称 demo01	図面 柱-2
		図面名称 柱詳細図		欄尺 1/30						
		製図								
		製図								

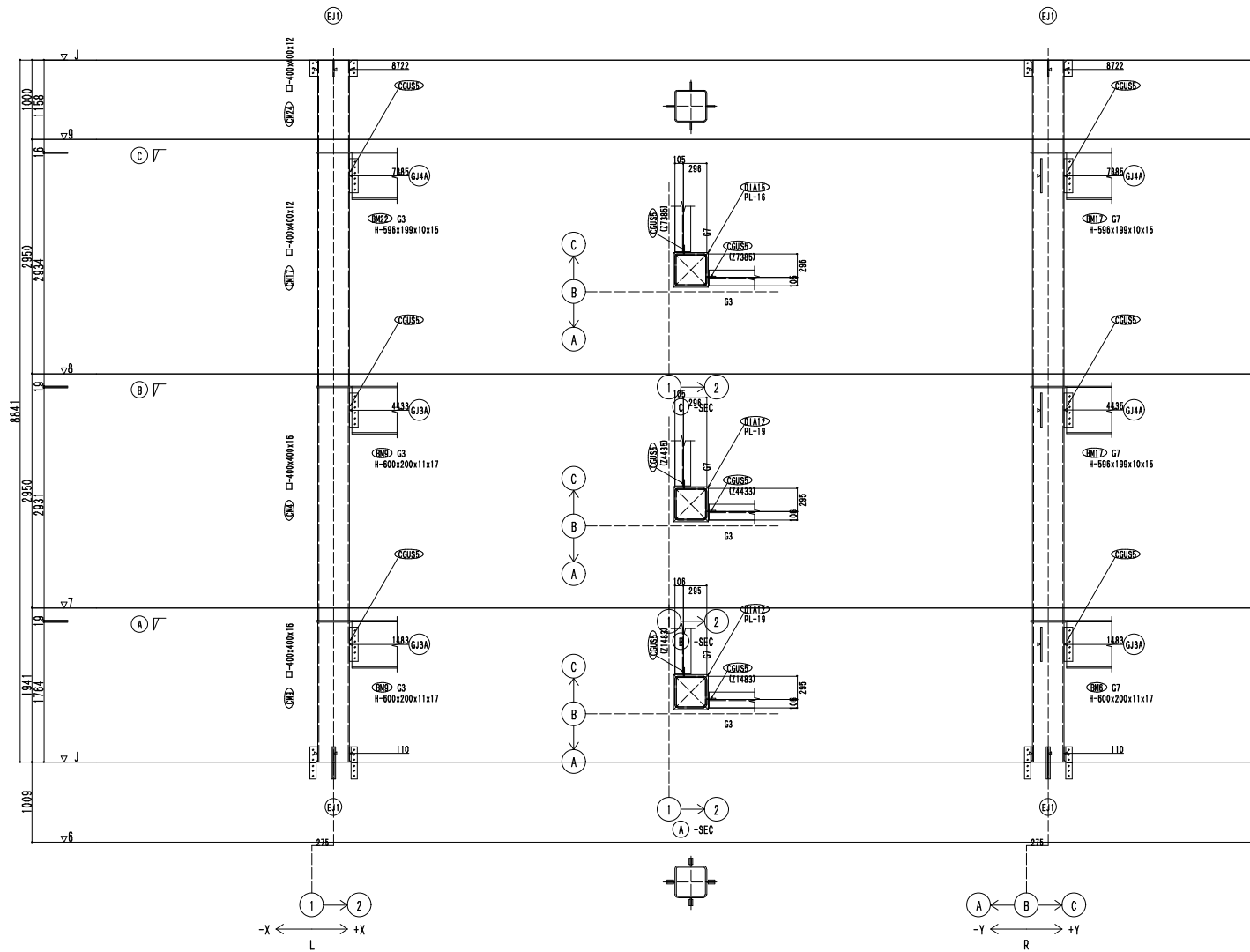


2C1B 1台 総重量 1.819t C4

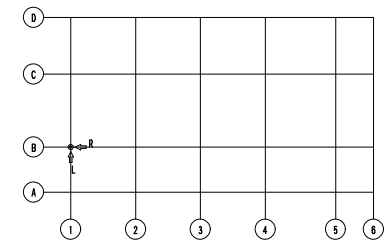


KEY PLAN

仕様書 仕様書 仕様書 仕様書	特記以外本表による H.T.B 記号 H.T.B 記号 材質 M16 米 M2.4 寸 SS400 無印 M20 米 SM490A 〇印 M22 米	会社名 この枠はUSER枠の見本です 各社仕様に変更して下さい	受領印 2008. 8. 1 2008. 8. 1	設計年月日 2008. 8. 1 2008. 8. 1	工事名称 demo01 demo01 柱詳細図	図面 柱-3 1/30
	仕様書 仕様書 仕様書 仕様書	会社名 この枠はUSER枠の見本です 各社仕様に変更して下さい	受領印 2008. 8. 1 2008. 8. 1	設計年月日 2008. 8. 1 2008. 8. 1	工事名称 demo01 demo01 柱詳細図	図面 柱-3 1/30
	仕様書 仕様書 仕様書 仕様書	会社名 この枠はUSER枠の見本です 各社仕様に変更して下さい	受領印 2008. 8. 1 2008. 8. 1	設計年月日 2008. 8. 1 2008. 8. 1	工事名称 demo01 demo01 柱詳細図	図面 柱-3 1/30
	仕様書 仕様書 仕様書 仕様書	会社名 この枠はUSER枠の見本です 各社仕様に変更して下さい	受領印 2008. 8. 1 2008. 8. 1	設計年月日 2008. 8. 1 2008. 8. 1	工事名称 demo01 demo01 柱詳細図	図面 柱-3 1/30



3C1B 1台 総重量 1.636t C4



KEY PLAN

仕様書  
 仕様書  
 仕様書  
 仕様書  
 仕様書

△	△	△	△	△	△
△	△	△	△	△	△
△	△	△	△	△	△
△	△	△	△	△	△
△	△	△	△	△	△

特記以外本表による			
H.T.B	番号	H.T.B	記号
M16	米	M2.4	中
M20	米		
M22	米		

会社名  
 この枠はUSER枠の見本です  
 各社仕様に変更して下さい

受	領	印

設計年月日	2008. 8. 1	工事名称	demo01
製図		図面名称	柱詳細図
		縮尺	1/30

図面  
 番号  
 柱-4