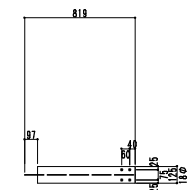
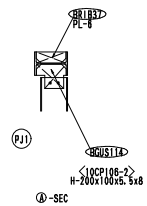
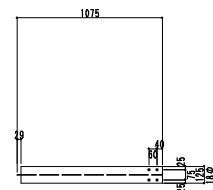


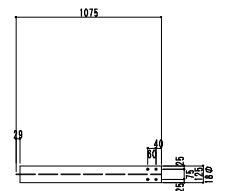
① ← 右寄方向  
 SS400 <K10H203-4> 最大 L= 7640 | 1台 | 横使い  
 10脚[C.6]1台



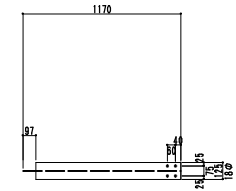
SS400 <K10K108#1> 最大 L= 819 | 1台 | 10脚1台



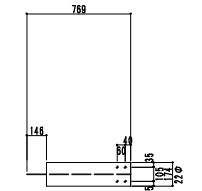
SS400 <K10K108#6C> 最大 L= 1075 | 1台 | 2脚[C.6]1台



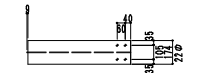
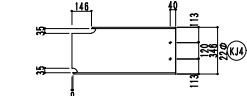
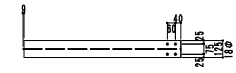

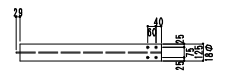
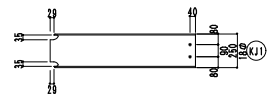
SS400 <K10K108#6C> 最大 L= 1075 | 1台 | 10脚[C.6]1台



SS400 <K10K108#2> 最大 L= 1170 | 1台 | 10脚1台



SS400 <K1111#2> 最大 L= 769 | 1台 | 2脚1台



訂 正 項 目	△	共 同 部 品	特記以外本表による		会社名	受領印	設計年月日 2008. 8. 1	工事名称 demo01	図面 梁部品図	縮尺 1/20	図面 番号 部3-3	
	△		H.T. B 記号	材質								この枠はUSER枠の見本です 各社仕様に変更して下さい
	△		M16 米 M20 米 M22 米	M2.4 寸 SS400 SM490A								無印 ○印