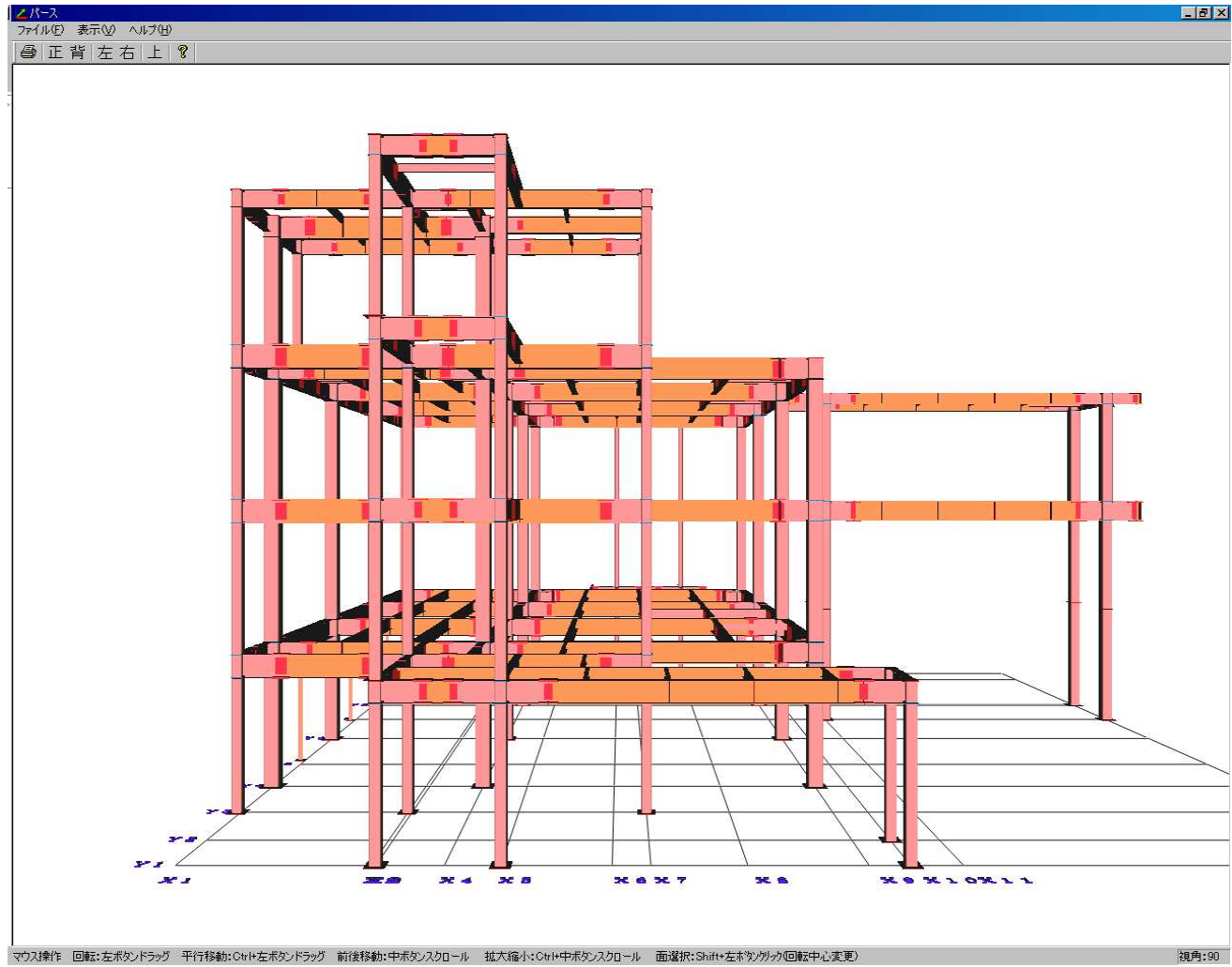


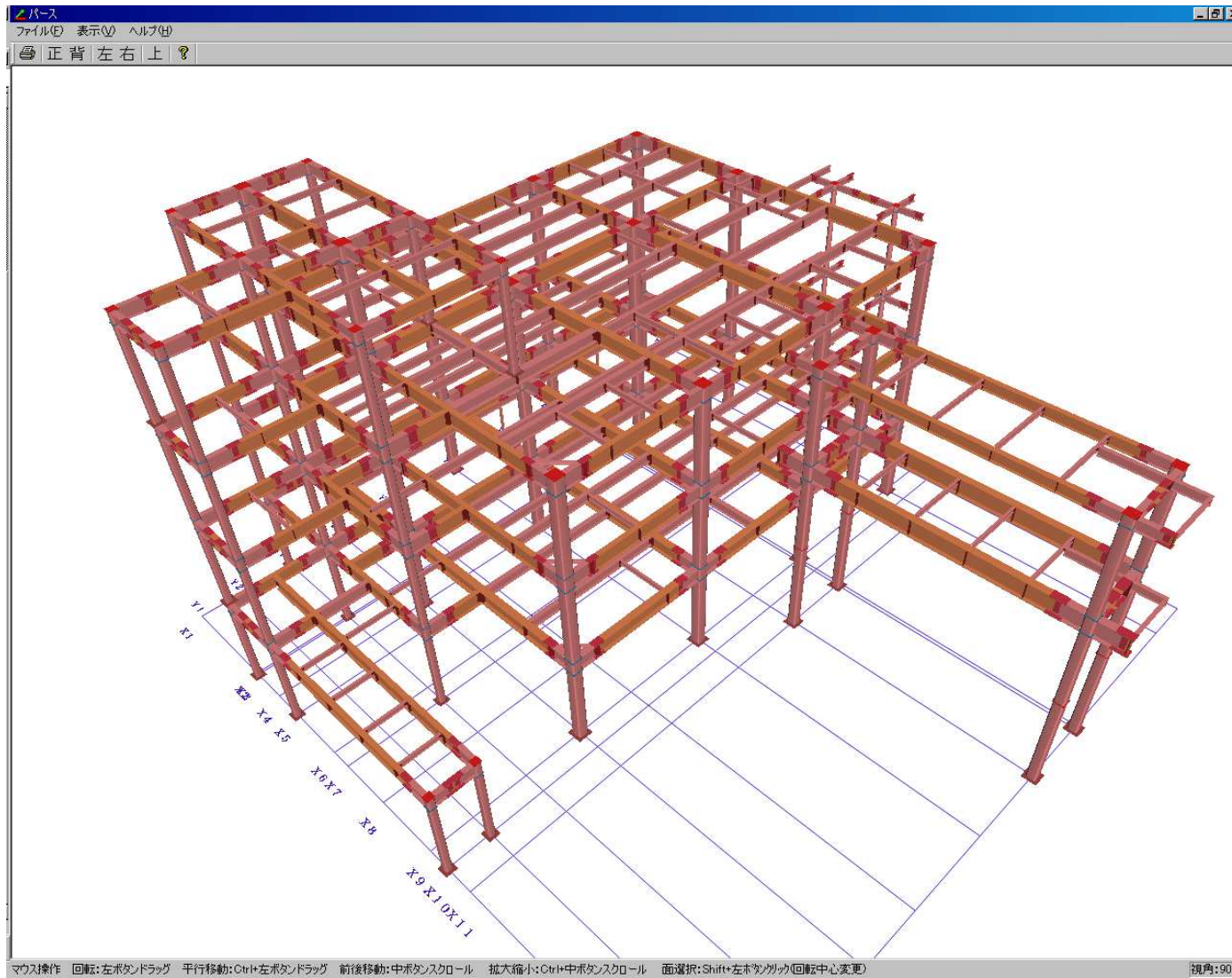
NewTonPro 出力図面・帳票集

(図面は画面イメージです)

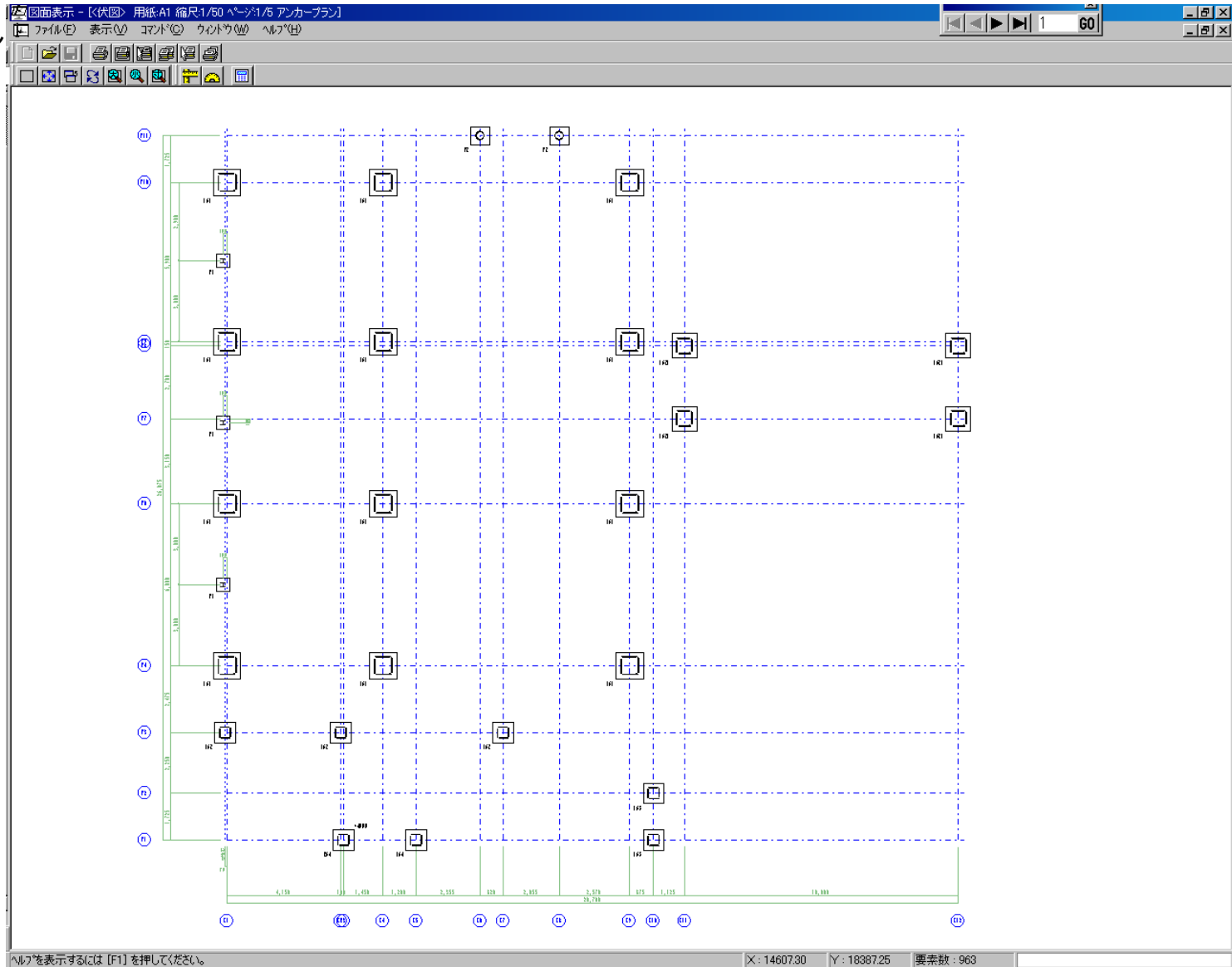
3Dパース



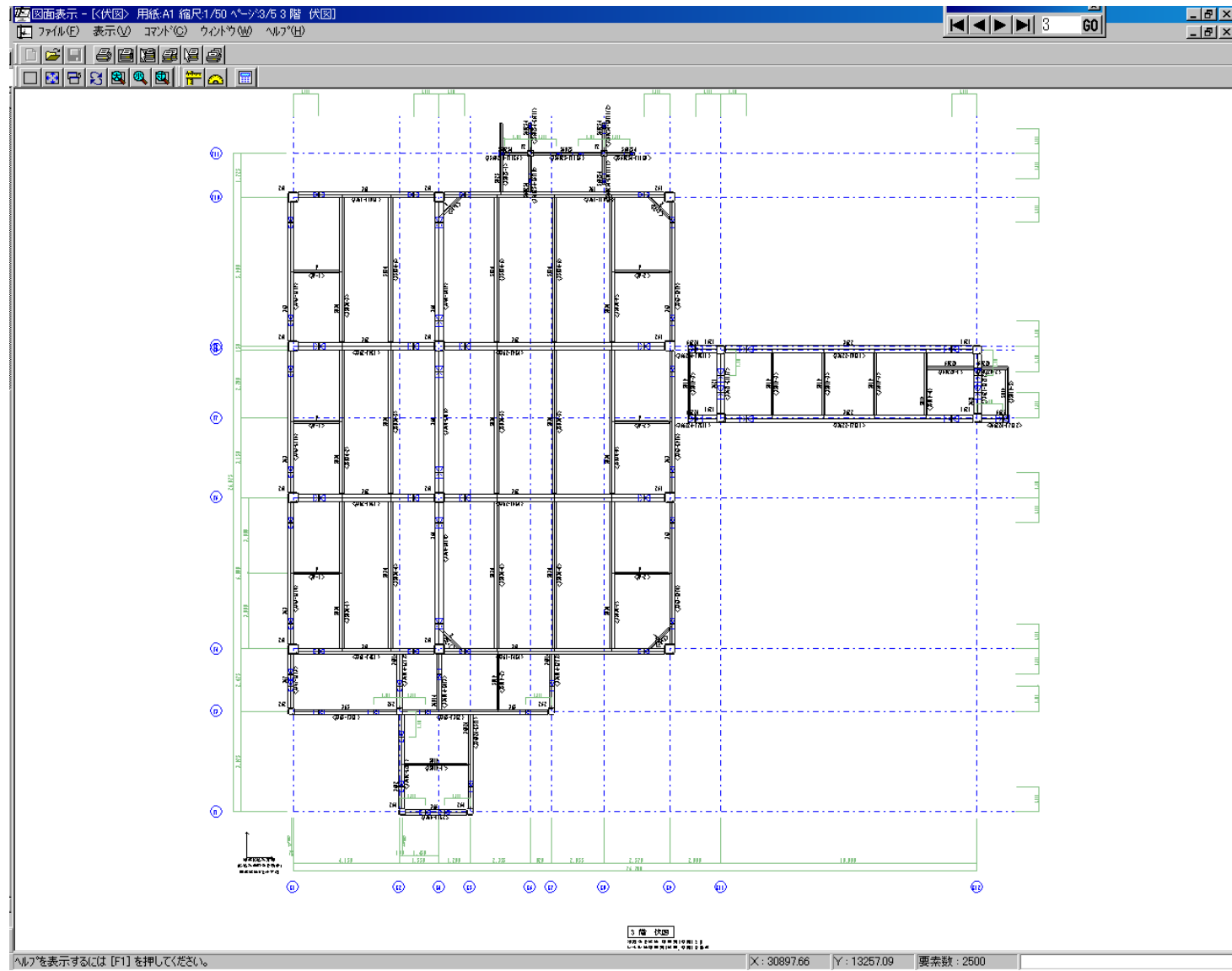
3Dパース



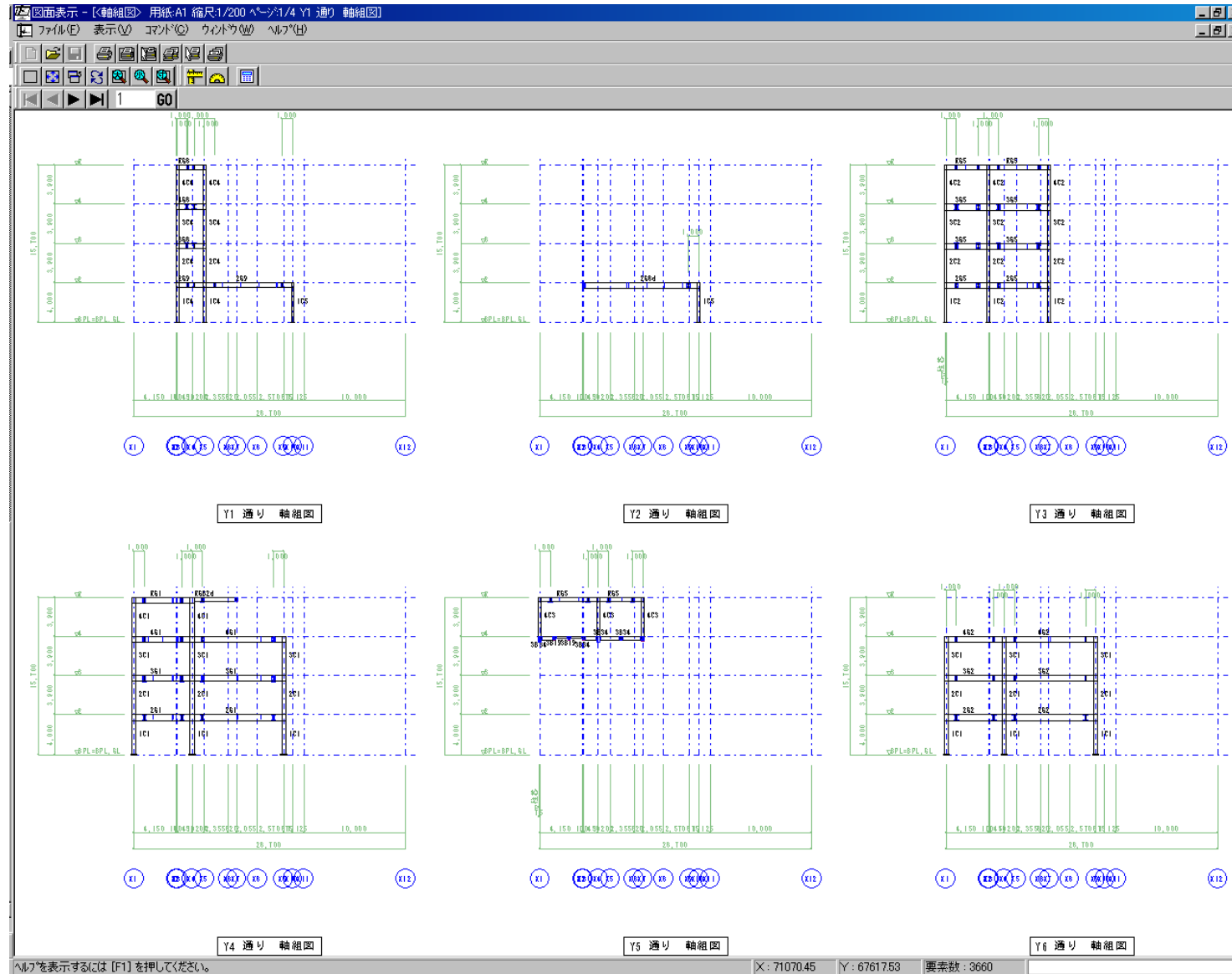
アンカープラン



梁伏図



軸組図



ヘルプを表示するには [F1] を押してください。

X: 71070.45

Y: 67617.53

要素数: 3660

部材リスト

図面表示 - [部材リスト] 用紙 A0 縮尺 1/1 ページ 1/1 柱リスト

ファイル(F) 表示(V) コマンド(C) ウィンドウ(W) ヘルプ(H)

1 60

柱リスト						
階	設計マーク	鋼材寸法	規格	継手	引付厚	備考
BPL	1C1	□-400x400x19	8CR295		上引付 PL-22 下引付 PL-25 *	
BPL	1C2	□-250x250x12	8CR295		上引付 PL-19 下引付 PL-22	
BPL	1C21	□-350x350x22	8CR295		上引付 PL-22 下引付	
BPL	1C4	□-250x250x12	8CR295		上引付 PL-16 下引付 PL-19	
BPL	1C5	□-250x250x12	8CR295		上引付 PL-19 * 下引付 PL-22 *	
BPL	P2	○-216.3x8.2	STK400		上引付 PL-9 下引付 PL-12	
2	1C21	□-350x350x22	8CR295		上引付 PL-25 下引付 PL-28	
2	2C1	□-400x400x19	8CR295		上引付 PL-22 * 下引付 PL-40 *	
2	2C2	□-250x250x12	8CR295		上引付 PL-19 下引付 PL-22	
2	2C4	□-250x250x12	8CR295		上引付 PL-16 下引付 PL-19	
2	P2	○-216.3x8.2	STK400		上引付 PL-9 下引付 PL-12	
3	3C1	□-400x400x16	8CR295		上引付 PL-22 * 下引付 PL-40 *	
3	3C2	□-250x250x12	8CR295		上引付 PL-19 下引付 PL-22	
3	3C21	□-350x350x12	STKR400		上引付 PL-16 下引付 PL-19	
3	3C4	□-250x250x12	8CR295		上引付 PL-16 下引付 PL-19	
3	P2	○-216.3x8.2	STK400		上引付 PL-9 下引付 PL-12	
4	4C1	□-400x400x16	8CR295		上引付 PL-19 下引付 PL-22	
4	4C2	□-250x250x12	8CR295		上引付 PL-16 下引付 PL-19	
4	4C3	□-250x250x9	8CR295	4C3	上引付 PL-16 下引付 PL-19	
4	4C4	□-250x250x12	8CR295	4C4	上引付 PL-16 下引付 PL-19	

*付付厚は別列があります

大梁リスト						
階	設計マーク	鋼材寸法	規格	継手	備考	
2	261	梁 H-588x300x12x20	SN490B	261		
2	262	梁 H-588x300x12x20	SN490B	262		
2	263	梁 H-588x300x12x20	SN490B	263		
2	264	梁 H-588x300x12x20	SN490B	264		
2	265	梁 H-600x200x11x17	SN400B	265		
2	266d	梁 H-600x200x11x17	SS400	2266dS		
2	267	梁 H-600x200x11x17	SN400B	267		
2	268	梁 H-500x200x10x16	SN400B	268		
2	269	梁 H-500x200x10x16	SN400B	269		
2	26B2	梁 H-500x200x10x16	SN400B	26B2		
2	26B2d	梁 H-500x200x10x16	SS400	226B2dS		
2	3CB25	梁 H-250x125x6x9	SS400	3CB25		
2	3CB25d	梁 H-250x125x6x9	SS400	25CB25dS		
3	361	梁 H-600x200x11x17	SN490B	361		
3	362	梁 H-588x300x12x20	SN490B	362		
3	3621	梁 H-700x300x13x24	SN400B	3621		
3	3622	梁 H-700x300x13x24	SN400B	3622		
3	363	梁 H-600x200x11x17	SN490B	363		
3	364	梁 H-588x300x12x20	SN400B	364		
3	365	梁 H-600x200x11x17	SN400B	365		
3	366	梁 H-500x200x10x16	SN400B	366		
3	367	梁 H-600x200x11x17	SN400B	367		
3	36B1d	梁 H-600x200x11x17	SS400	336B1dS		
		梁 H-600x200x11x17	SS400	336B1d		

間柱リスト				
階	設計マーク	鋼材寸法	規格	備考
	P1	H-100x100x6x8	SS400	P1

ヘルプを表示するには [F1] を押してください。

X : 209.68 Y : 634.54 要素数 : 3201

